



BON DE COMMANDE

Niche Classique (Classic Line)



INFORMATION LOGISTIQUE

Nom société : Date :

Votre référence : Adresse de livraison :

Contact livraison : Numero de téléphone :

Transport : enlevé par client Livraison : Complète

Livraison standard par T&A Lames seules

Livraison semi remorque avec chariot Mécanisme seul

Chantier accessible en camion. autres :

MÉCANISME

1. Montage immergé

Profondeur de l'axe par rapport au niveau d'eau mm = D

- Béton Liner 75/100 Béton PVC armé Béton Carrelage Béton Polyester Paroi Mince

2. Entraînement

- Moteur Externe Moteur Axial (Scuba)
- Epaisseur du mur d=.....mm Passe paroi Support montage profond
- Support droit Support équerre
- Support platine équerre avec fixation paroi intermédiaire
- Passe paroi déjà livré

3. Options

- Couverture conforme NF P90-308 Télécommande
- Ancrage de sécurité manuel Carte Relais
- Ancrage automatique Presse étoupe pour passe paroi scuba
- Disque protection liner

LAMES

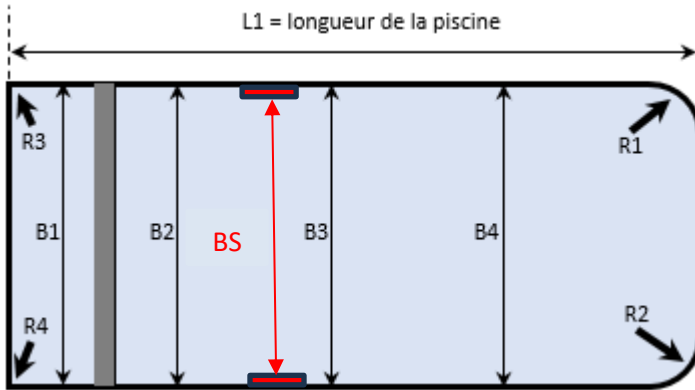
Conforme NF P 90-308					
TYPE	PVC	POLYCARBONATE			COVREX
		ORIGIN	PREMIUM AA 67.5mm	QUADRO	
	<input type="checkbox"/> Blanc	<input type="checkbox"/> Solaire	<input type="checkbox"/> Solaire	<input type="checkbox"/> BLACK	<input type="checkbox"/> Artic Blue
<input type="checkbox"/> Gris	<input type="checkbox"/> Look Alu	<input type="checkbox"/> Look Alu	<input type="checkbox"/> TITANIUM	<input type="checkbox"/> White Cream	
<input type="checkbox"/> Beige	<input type="checkbox"/> Transparent	<input type="checkbox"/> Blue	<input type="checkbox"/> GOLD	<input type="checkbox"/> Pebble Grey	
<input type="checkbox"/> Bleu clair				<input type="checkbox"/> Silex Grey	

INFORMATION PISCINE

1. Dimensions piscine finie (Revêtement inclus !!!)

Piscine avec skimmers piscine à débordement

Indiquez la position des skimmers avec le symbole ⊕



L1 : mm (Longueur piscine y compris niche)

L2 : mm (L1 + descente axe)

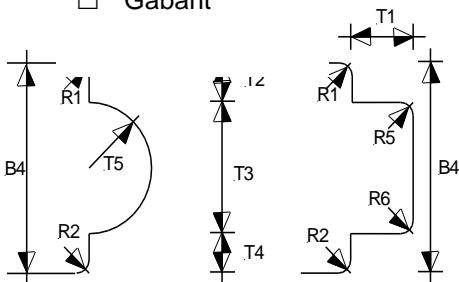
L3 : mm (Réserve de lames)

R1 : mm Déviateur

R2 : mm Déviateur

Dimensions Escalier

- Aucun
- Rectangulaire
- Romain
- Gabarit



T1 : mm

T2 : mm

T3 : mm

T4 : mm

T5 : mm

R5 : mm

R6 : mm

Largeur de la piscine

B0 : mm (à l'axe)

BS : mm Entre skimmer

B1 : mm Puis tous les ml

B2 : mm

B3 : mm

B4 : mm

B5 : mm

B6 : mm

B7 : mm

B8 : mm

B9 : mm

B10 : mm

B11 : mm

B12 : mm

B13 : mm

B14 : mm

B15 : mm

B16 : mm

B17 : mm

B18 : mm

B19 : mm

B20 : mm

B21 : mm

B22 : mm

B23 : mm

B24 : mm

B25 : mm

B26 : mm

B27 : mm

B28 : mm

B29 : mm

B30 : mm

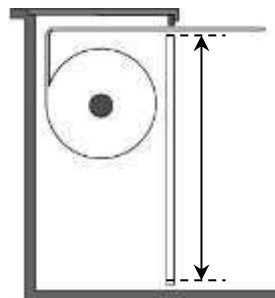
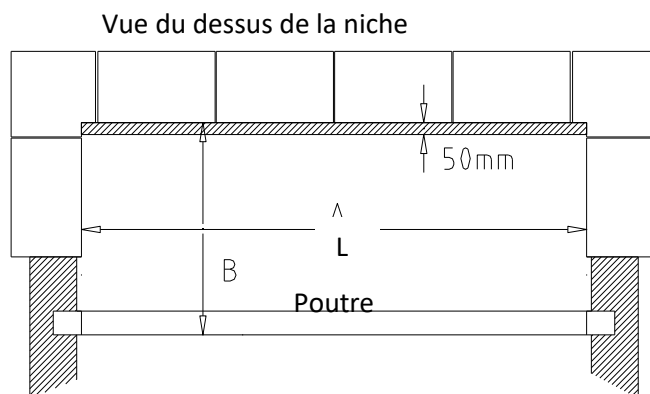
Angles vif sur la remontée des lames

FINITION

- Poutre avec support réglables en hauteur
 - Poutre en inox 304L 100 x 100 mm
 - Poutre en aluminium 110 x 65 mm (Largeur maxi : 7m)
- Renfort de poutre (évite la flexion des poutres)
Nbre : pce
- Coverwash (système de nettoyage automatique pour les lames – pompe non fournie)
- Caillebotis en IPE
L = mm B = mm
- Cloison de séparation

Dimensions : Longueur = B1 H = mm

- Structure Inox 316L seule
- PVC blanc sur structure inox
- Polyester renforcée (jusqu'à 4m)
 - Couleur polyester : RAL n°
- Polyester sur structure inox
 - Couleur polyester : RAL n°
 - A carreler



PARTICULARITÉS

.....

.....

.....

.....

Le soussigné est d'accord avec les spécifications techniques, les conditions de vente générales et les conditions de garantie de Technics & Applications.

Vous pouvez les consulter sur notre site Internet professionnel ou demander par info@aquatop.be.

Signature pour accord :

Date: