



## BON DE COMMANDE

Montage dans la paroi



### INFORMATION LOGISTIQUE

Nom société : ..... Date : .....  
**Votre référence** : ..... Adresse de livraison : .....  
 Contact livraison : ..... Numero de téléphone : .....

Transport :  Collecte par client  Livraison standard par T&A  Livraison semi avec option chariot  je confirme que l'accès est OK

Livraison :  Complète  Lames seules  Mécanisme seul

### MECANISME

#### 1. Montage immergé

**Profondeur de l'axe par rapport au niveau d'eau ..... mm (Impératif !!!)**

Type de paroi :

- Béton Liner 75/100     Béton PVC armé     Béton Carrelage     Béton Polyester     Paroi Mince

#### 2. Entraînement

- MOTEUR EXTERNE  
 **Epaisseur du mur d=.....mm**
- MOTEUR AXIAL  
 Passe paroi  
 Support montage profond

**Passe paroi déjà livré**

#### 3. Options

- Couverture conforme NF P 90-308  
 Ancrages de sécurité inox
- Télécommande (Non compatible norme NF P 90-308)  
 Carte relais  
 Presse étoupe pour passe paroi scuba  
 Disque de protection liner

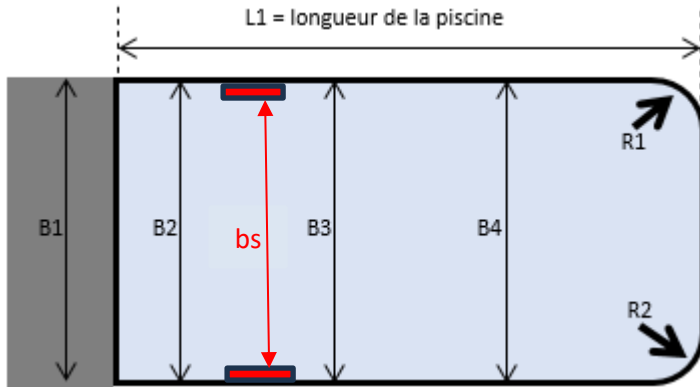
### LAMES

Conforme NF P 90-308				
TYPE	PVC	POLYCARBONATE		COVREX
		ORIGIN	PREMIUM AA 67.5mm	QUADRO
<input type="checkbox"/> Blanc	<input type="checkbox"/> Solaire	<input type="checkbox"/> Solaire	<input type="checkbox"/> BLACK	<input type="checkbox"/> Artic Blue
<input type="checkbox"/> Gris	<input type="checkbox"/> Look Alu	<input type="checkbox"/> Look Alu	<input type="checkbox"/> TITANIUM	<input type="checkbox"/> White Cream
<input type="checkbox"/> Beige	<input type="checkbox"/> Transparent	<input type="checkbox"/> Blue	<input type="checkbox"/> GOLD	<input type="checkbox"/> Pebble Grey
<input type="checkbox"/> Bleu clair				<input type="checkbox"/> Silex Grey

## INFORMATION PISCINE

### 1. Dimensions piscine finie (Revêtement inclus !!!)

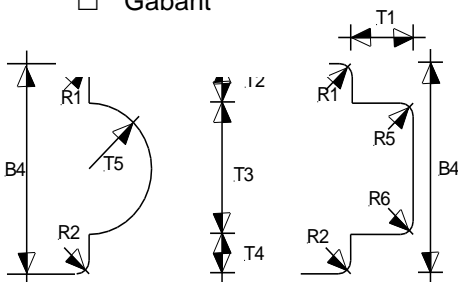
- Piscine avec skimmers     piscine à débordement  
Indiquez la position des skimmers avec le symbole ⊕



- L1 : ..... mm (Longueur piscine)  
L2 : ..... mm (L1 + descente axe)  
L3 : ..... mm (Réserve de lames)  
R1 : ..... mm     Déviateur  
R2 : ..... mm     Déviateur

### Dimensions Escalier

- Aucun  
 Rectangulaire  
 Romain  
 Gabarit



- T1 : ..... mm  
T2 : ..... mm  
T3 : ..... mm  
T4 : ..... mm  
T5 : ..... mm  
R5 : ..... mm  
R6 : ..... mm

### Largueur de la piscine

- B0 : ..... mm    (à l'axe)  
BS : ..... mm    **entre skimmer**  
B1 : ..... mm    Puis tous les ml  
B2 : ..... mm  
B3 : ..... mm  
B4 : ..... mm  
B5 : ..... mm  
B6 : ..... mm  
B7 : ..... mm  
B8 : ..... mm  
B9 : ..... mm  
B10 : ..... mm  
B11 : ..... mm  
B12 : ..... mm  
B13 : ..... mm  
B14 : ..... mm  
B15 : ..... mm  
B16 : ..... mm  
B17 : ..... mm  
B18 : ..... mm  
B19 : ..... mm  
B20 : ..... mm  
B21 : ..... mm  
B22 : ..... mm  
B23 : ..... mm  
B24 : ..... mm  
B25 : ..... mm  
B26 : ..... mm  
B27 : ..... mm  
B28 : ..... mm  
B29 : ..... mm  
B30 : ..... mm

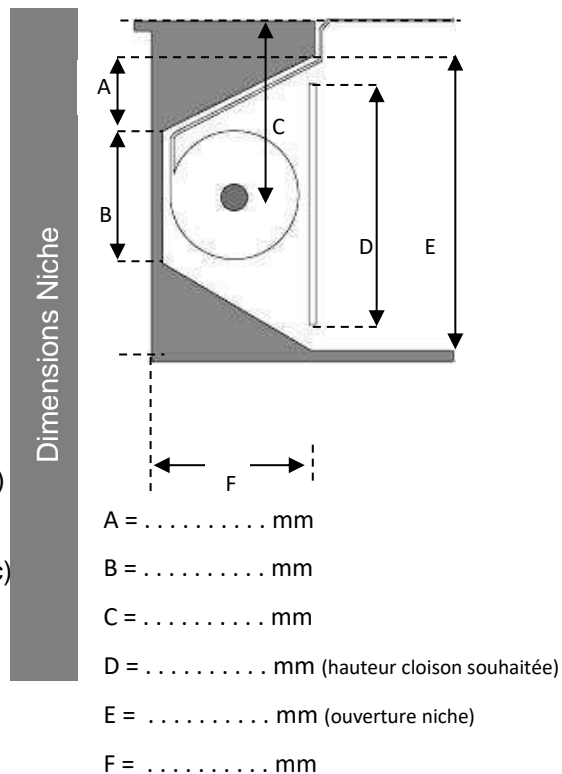
Angles vifs sur la remontée des lames

**Lames skimmer ou refoulements (sur deux lames)**



## FINITION

- Bandes à roulettes      Nombre : ..... pc
  - 930 mm
  - Avec bride pour PVC armé
  - 1150 mm
  - Kit connexion en U pour 2 bandes à roulette
- Structure Inox 316L seule
- Cloison de séparation
  - PVC blanc sur structure en inox
  - Polyester renforcée (jusqu'à 4m, sans structure)
    - Couleur polyester : RAL n° ..... (Standard blanc)
  - Polyester sur structure
    - Couleur polyester : RAL n° ..... (Standard blanc)
    - A carreler



## PARTICULARITÉS

.....  
 .....  
 .....

Le soussigné est d'accord avec les spécifications techniques, les conditions de vente générales et les conditions de garantie de Technics & Applications.

Vous pouvez les consulter sur notre site Internet professionnel ou demander par [info@aquatop.be](mailto:info@aquatop.be).

Signature pour accord: .....

Date: .....