



BON DE COMMANDE

Montage dans le radier



INFORMATION LOGISTIQUE

Nom société : Date :
Votre référence : Adresse de livraison :
 Contact livraison : N° téléphone :

- Transport : Enlèvement par client Livraison standard par T&A Livraison semi avec option chariot Je confirme que l'accès est OK
- Livraison : Complète Lames seules Mécanisme seul

MECANISME

1. Montage immergé



Profondeur de l'axe par rapport au niveau d'eau mm (Impératif !!!)

Type de paroi :

- Béton Liner 75/100 Béton PVC armé Béton Carrelage Béton Polyester Paroi Mince

2. Entraînement

- MOTEUR EXTERNE Epaisseur du mur d=.....mm
- MOTEUR AXIAL Passe paroi Support montage profond

Passe paroi déjà livré

3. Options

- Couverture conforme NF P 90-308 Ancrages de sécurité inox
- Télécommande (Non compatible norme NF P 90-308)
- Carte relais Presse étoupe pour passe paroi scuba Disque de protection liner

LAMES

Conforme NF P 90-308

TYPE	Conforme NF P 90-308			
	PVC	POLYCARBONATE		COVREX
		ORIGIN	PREMIUM AA 67.5mm	QUADRO
<input type="checkbox"/> Blanc	<input type="checkbox"/> Solaire	<input type="checkbox"/> Solaire	<input type="checkbox"/> BLACK	<input type="checkbox"/> Artic Blue
<input type="checkbox"/> Gris	<input type="checkbox"/> Look Alu	<input type="checkbox"/> Look Alu	<input type="checkbox"/> TITANIUM	<input type="checkbox"/> White Cream
<input type="checkbox"/> Beige	<input type="checkbox"/> Transparent	<input type="checkbox"/> Blue	<input type="checkbox"/> GOLD	<input type="checkbox"/> Pebble Grey
<input type="checkbox"/> Bleu clair				<input type="checkbox"/> Silex Grey

Lames skimmer ou refoulements

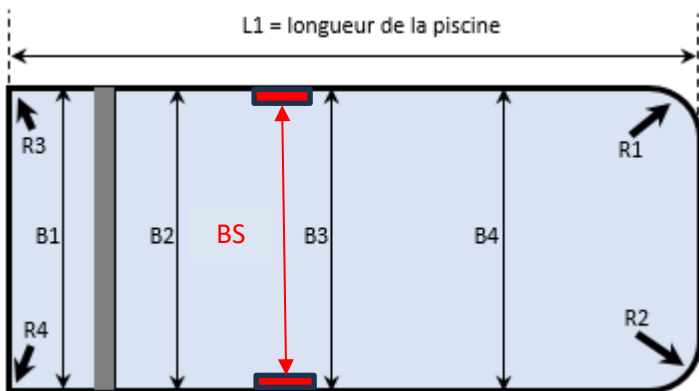


INFORMATION PISCINE

1. Dimensions piscine finie (Revêtement inclus !!!)

Piscine avec skimmers piscine à débordement

Indiquez la position des skimmers avec le symbole ⊕



L1 : mm (Longueur piscine sur plan d'eau)

L2 : mm (L1 + descente jusqu'à l'axe)

L3 : mm (Réserve de lames)

R1 : mm Déviateur

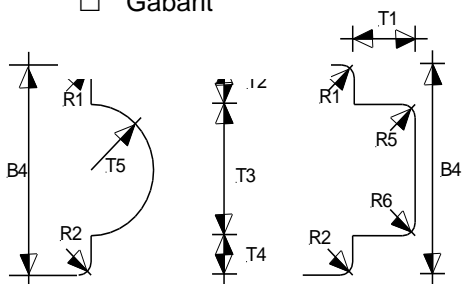
R2 : mm Déviateur

Largeur de la piscine

- B0 : mm (à l'axe)
- BS : mm entre skimmer**
- B1 : mm Puis tous les ml
- B2 : mm
- B3 : mm
- B4 : mm
- B5 : mm
- B6 : mm
- B7 : mm
- B8 : mm
- B9 : mm
- B10 : mm
- B11 : mm
- B12 : mm
- B13 : mm
- B14 : mm
- B15 : mm
- B16 : mm
- B17 : mm
- B18 : mm
- B19 : mm
- B20 : mm
- B21 : mm
- B22 : mm
- B23 : mm
- B24 : mm
- B25 : mm
- B26 : mm
- B27 : mm
- B28 : mm
- B29 : mm
- B30 : mm

Dimensions Escalier

- Aucun
- Rectangulaire
- Romain
- Gabarit



T1 : mm

T2 : mm

T3 : mm

T4 : mm

T5 : mm

R5 : mm

R6 : mm

Angles vif sur la remontée des lames

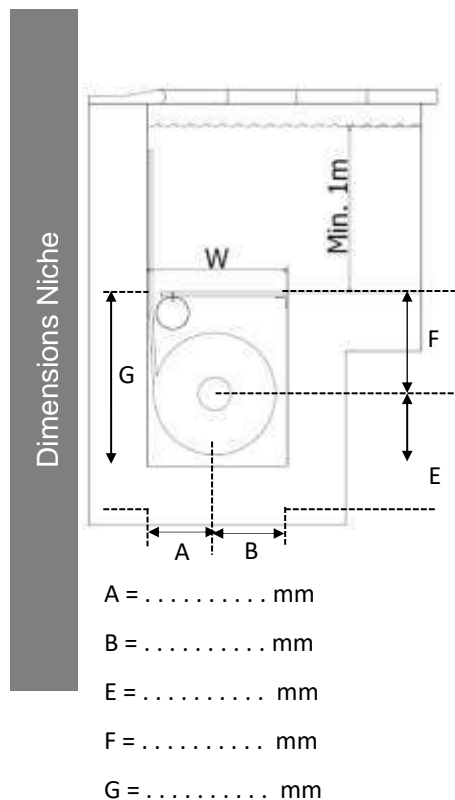
FINITION

1. Poutre (Avec guide pour les lames)

- Poutre guidage inox 316 L 100 x 100 mm
- Poutre guidage inox 316 L 100 x 50 mm
- Poutre ronde inox 316L 139mm
- Renfort de poutre (si largeur \geq 6m) Qté :

2. Options complémentaires

- Poutre nue inox 316L 100x100 mm
- Poutre nue inox 316L 100x50 mm
- Cornière 30x30 mm inox 316L
- Cornière 50x50 mm inox 316L
- Plaques PVC brutes 1x1m Qté :
- Plaques PVC brutes 2x1m Qté :



PARTICULARITÉS

.....

.....

.....

.....

.....

Le soussigné est d'accord avec les spécifications techniques, les conditions de vente générales et les conditions de garantie de Technics & Applications.

Vous pouvez les consulter sur notre site Internet professionnel ou demander par info@aquatop.be.

Signature pour accord :

Date: