

# M O U S S E



Adapté aux  
échelles

**25m**  
MAX  
Longueur du  
bassin



Piscines  
hors sol



Piscines  
enterrées



**walter**

Couvertures de sécurité  
& terrasses mobiles

Member of **T&A** Group



## Caractéristiques techniques

### Couverture

Couvertures flottantes en mousse.  
Tissu enduit de copolymère très résistant stabilisé anti-UV

**Pour les deux modèles :** Face inférieure mousse de polyéthylène thermocompressée structurée (afin de favoriser l'enroulement) avec adjonction d'un film polyéthylène de protection transparent.

### Enroulement

En option : Enrouleurs ÉCLIPSE

### Confection

#### Mousse "Éco"

- Couverture non bordée.
- Impossibilité d'adapter un enrouleur.

#### Mousse "Standard"

- Renforts en polyéthylène armé sur les 2 largeurs.
- CÉillets tous les 0,50 m sur une largeur et à chaque angle.

#### Mousse "Luxe"

- Idem type Standard mais bordée d'un renfort en polyéthylène armé sur le périmètre.

#### Mousse "Municipale"

- Idem type Luxe mais livrée avec sangles de 1,50 m côté enrouleur, flotteur et corde de tirage côté opposé.
- Dans cette finition, les escaliers situés sur la largeur seront indépendants de la couverture. Renfort de tissu armé cousu sur l'intégralité du périmètre.

## En résumé

La mousse WaluSeasons évite les pertes de chaleur pendant la nuit et permet de réaliser des économies importantes sur les agents de traitement. Il est recommandé pour les piscines intérieures ou collectives.

La mousse WaluSeasons doit être complètement enroulée avant d'utiliser la piscine. En aucun cas, vous ne devez marcher sur la couverture ou nager en dessous.



**Adapté aux échelles**

**25m MAX**

**Longueur du bassin**



**Escalier solide**



**Piscines hors sol**



**Piscines enterrées**



**Escalier séparé**

### Flotteur amélioré

Afin d'améliorer la durabilité de la couverture, la partie flotteur est interchangeable grâce à des clips entre la maille et la toile




## Confection



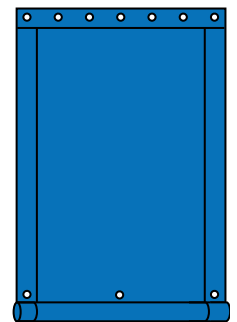
**Type ECO**



**STANDARD**



**LUXE**



**MUNICIPALE**



### Important

Convient uniquement aux piscines rectangulaires avec ou sans escalier

### Sauf indications contraires :

Escaliers situés sur la longueur : indépendants  
Escaliers situés sur la largeur : soudés à la couverture, sauf pour la confection Municipale  
Pose des œillets sur la largeur opposée à l'escalier




Walter Pool développe, produit et vend un large panel de couvertures de piscines, principalement en Europe. L'usine de production est basée à Dettwiller en Alsace (France). La société est active depuis **1992** et fait partie depuis 2020 du groupe industriel **T&A Group** leader sur le marché de la piscine en **Europe**.  
Walter Pool propose également des terrasses mobiles ainsi que des accessoires de piscine.

## Gamme


**Iso 6 mm**



**Iso 8 mm**



### Distribué par :



Document à conserver pour une consultation ultérieure