

Fabricant Piscines Bois

Présentation
& Tarifs



Piscines Bois

PISCINES EN BOIS : ÉLÉGANCE, DURABILITÉ ET SOLUTIONS SUR-MESURE

Optez pour l'excellence du bois avec nos piscines conçues pour allier esthétique, robustesse et flexibilité.

UN MATÉRIAU NOBLE ET CHALEUREUX

Le bois apporte une authenticité et une élégance intemporelle. Son esthétique naturelle crée une ambiance unique et chaleureuse, s'harmonisant parfaitement avec les jardins, terrasses et espaces paysagers. Nos finitions de qualité et notre traitement spécifique garantissent un rendu haut de gamme qui sublime l'environnement de chaque projet.

UN PRODUIT ÉCORESPONSABLE

Le bois que nous utilisons, en plus d'être une matière renouvelable, est issu de forêts gérées durablement, garantissant un impact environnemental réduit. Cette sélection permet à vos clients de faire un choix respectueux de l'environnement tout en bénéficiant d'un produit robuste, esthétique et durable.

DES RÉALISATIONS SUR-MESURE POUR RÉPONDRE À TOUTES LES EXIGENCES

Chaque projet est unique ! C'est pourquoi nous concevons également des piscines bois 100% sur-mesure, adaptées aux contraintes techniques spécifiques et aux exigences les plus élevées. Que ce soit pour un projet résidentiel ou une installation pour un établissement professionnel, nous apportons une expertise et un accompagnement personnalisé pour une réalisation sans compromis.

UNE RÉSISTANCE ET UNE DURABILITÉ ÉPROUVÉES

Nos piscines sont fabriquées à partir de Pin maritime des Landes, naturellement robuste dans le temps, traité en autoclave classe 4 pour assurer une protection optimale contre l'humidité, les insectes et les agressions extérieures. Une association garantissant une solution durable et fiable pour vos clients.

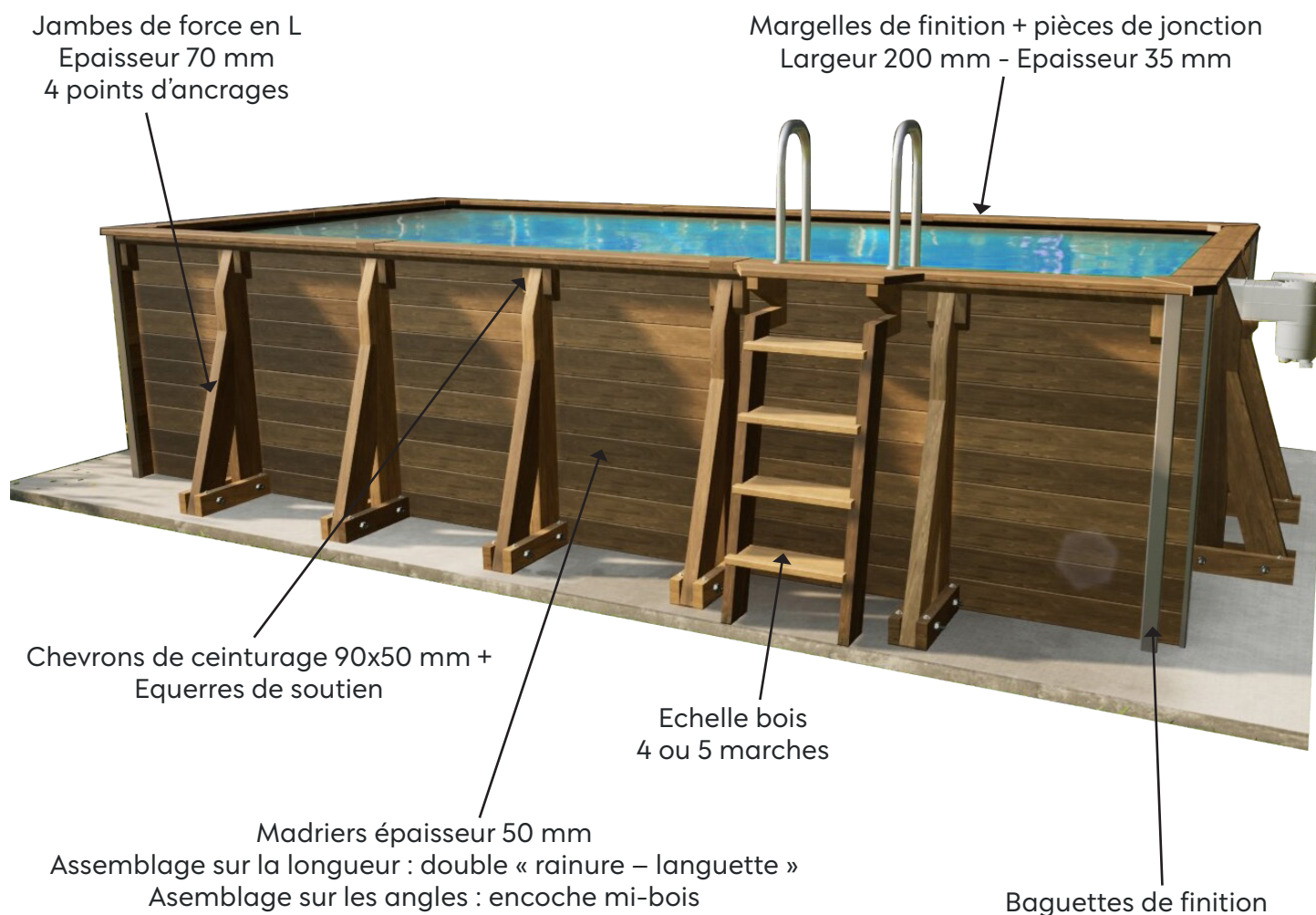
UNE GAMME COMPLÈTE DE MODÈLES STANDARDS PERSONNALISABLES

Nous proposons un large choix de piscines bois aux formes et dimensions variées. Chaque modèle est personnalisable (coloris liner, escalier, projecteur, couvertures, finition margelles, etc...) afin de garantir un projet unique et parfaitement adapté aux attentes de vos clients.

INSTALLATION RAPIDE ET ADAPTÉE À TOUS LES TERRAINS


Nos piscines bois sont conçues pour répondre à tous les types de configurations : hors-sol, semi-enterrées ou totalement enterrées. Faciles et rapides à installer, elles permettent d'optimiser le temps de chantier tout en offrant une grande liberté d'aménagement. De plus, nos kits de montage sont pensés pour une installation simplifiée et accessible, réduisant ainsi les coûts de main-d'œuvre.

Descriptif Technique





Nos piscines sont livrées en kit complet permettant le montage et la mise en eau du bassin :

- Structure bois + quincaillerie.
- Filtration complète adaptée au volume de chaque piscine : pompe et filtre à sable (HAYWARD), coffret électrique précablé (CCEI).
- Plomberie et raccordement complet : raccords, vannes, tuyauterie pression rigide, tuyauterie souple spiralée, colles, décapant, colliers, etc.
- Pièces à sceller : skimmers grande meurtrière avec trop plein et buses de refoulement (WELTICO – ACIS).
- Liner 75/100 avec 6 coloris au choix + rail hung verticaux + feutre fond et parois.
- Accès extérieur bois + échelle inox 3 ou 4 marches intérieure.



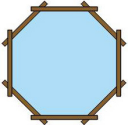


Tarifs publics HT

Modèle	Dimensions intérieures	Hauteur structure			139 et 154 en Hors-sol
		124	139	154	
RECTANGLE 	250 x 200				
	300 x 200				
	400 x 200				
	500 x 200				
	600 x 200				
	300 x 250				
	400 x 250				
	500 x 250				
	600 x 250				
	410 x 300				
	500 x 300				
	520 x 300				
	600 x 300				
	630 x 300				
	740 x 300				
	520 x 350				
	600 x 350				
	630 x 350				
	740 x 350				
	806 x 350				
	850 x 350				
	520 x 400				
	630 x 400				
	740 x 400				
	806 x 400				
	850 x 400				
	960 x 400				
	1070 x 400				
	630 x 450				
	740 x 450				
	850 x 450				
	960 x 450				
	1070 x 450				
	1180 x 450				
CARRÉE 	200 x 200				
	250 x 250				
	300 x 300				
	350 x 350				
	400 x 400				
	450 x 450				
	500 x 500				
COULOIR DE NAGE	1070 x 250				
	1290 x 250				
	1510 x 250				
	1070 x 300				
	1290 x 300				
	1510 x 300				

Contactez-nous pour connaître vos tarifs

contact@aqua-pins.com

05 32 00 00 96

Modèle	Dimensions intérieures	Hauteur structure			139 et 154 en Hors-sol
		124	139	154	
OCTO 	300 x 300				
	350 x 350				
	400 x 400				
	449 x 449				
	470 x 470				
SEMI-OCTO 	465 x 300				
	575 x 300				
	685 x 300				
	490 x 350				
	600 x 350				
	710 x 350				
	820 x 350				
	515 x 400				
	625 x 400				
	735 x 400				
	845 x 400				
	955 x 400				
	1065 x 400				
	539 x 449				
	649 x 449				
	759 x 449				
	869 x 449				
	979 x 449				
	1089 x 449				
	1199 x 449				
OCTO ALLONGÉ 	410 x 300				
	520 x 300				
	630 x 300				
	740 x 300				
	460 x 350				
	570 x 350				
	680 x 350				
	790 x 350				
	900 x 350				
	510 x 400				
	620 x 400				
	730 x 400				
	840 x 400				
	950 x 400				
	1060 x 400				
	559 x 449				
	669 x 449				
	779 x 449				
	889 x 449				
	999 x 449				
	1109 x 449				
DIMENSIONS SUR MESURE : NOUS CONTACTER					

Contactez-nous pour connaître vos tarifs

contact@aquapins.com

05 32 00 00 96

Emballage : *nous contacter*

Transport France (chariot embarqué) : *nous contacter*

*Les dimensions intérieures correspondent aux côtes du plan d'eau.
La hauteur structure correspond à la hauteur totale de la piscine avec margelles.*

Escaliers en option

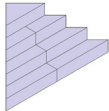
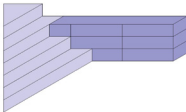
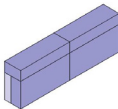
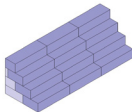
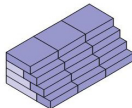
ESCALIER SOUS LINER EN POLYSTYRÈNE EXTRUDÉ LIVRÉ EN KIT

Caractéristiques matériau :

- Hydrofuge.
- Haute résistance à la compression (30 tonnes au m²).
- Léger.
- Mise en œuvre simple et rapide.

Kit escalier XPS sous liner comprenant :

- Escalier et renforts en XPS.
- Colle de montage.
- Notice de montage.
- Enduit de finition sur jonctions.
- Plus-value « liner sur mesure ».
- Moins-value « kit échelle inox » (sauf banquette).


Modèle	Largeur	Hauteur structure - Nombre de marches		
		124 3 marches	139 4 marches	154 4 marches
ANGLE 		<div>Contacez-nous pour connaître vos tarifs</div> <div>contact@aqua-pins.com</div> <div>05 32 00 00 96</div>		
ANGLE + BANQUETTE 	200 cm			
	250 cm			
	300 cm			
	350 cm			
	400 cm			
	450 cm			
BANQUETTE 	200 cm			
	250 cm			
	300 cm			
	350 cm			
	400 cm			
	450 cm			
LARGEUR 	200 cm			
	250 cm			
	300 cm			
	350 cm			
	400 cm			
	450 cm			
LARGEUR + MARCHE 	200 cm			
	250 cm			
	300 cm			
	350 cm			
	400 cm			
	450 cm			
DIMENSIONS SUR MESURE : NOUS CONTACTER				

Options supplémentaires



PROJECTEURS LED

Blanc ou RGE (couleur)
Télécommande



COUVERTURES ISOTHERMIQUES

400 ou 500 microns
Bordée 4 cotés
Œillet pour enrouleur



COUVERTURES D'HIVERNAGE DE SÉCURITÉ

Pour bassins hors-sol ou enterrés
Norme NF P 90-308
580g/m²
7 coloris au choix
Évacuation des eaux pluviales



COUVERTURES À BARRES

Pour bassins hors-sol ou enterrés
Norme NF P 90-308
Entre 580 et 650g/m²
7 coloris au choix
Évacuation des eaux pluviales



VOLET HORS-SOL

Pour bassins hors-sol ou enterrés
Norme NF P 90-308
Débrayable
Fin de course mécanique
Lames PVC anti-tâches
Nombreuses options (coloris, asservissement
sel, etc.)



TRAITEMENTS AUTOS

Traitement Sel
Régulation Rx
Régulation pH
Traitement DUO



POMPE À CHALEUR

ON/OFF ou Full Inverter

Visuel en cours
de création

LOCAUX TECHNIQUES EN BOIS

TARIFS : NOUS CONSULTER



FABRICANT PISCINES BOIS

contact@aqua-pins.com

05 32 00 00 96



Christophe BARTHOLOME

Luc MILHET

Pierre Simon DULOS